



COMUNE DI TURI

(Città Metropolitana di Bari)




SCHEDA DI VALUTAZIONE/GIUDIZIO DEL SERVIZIO - PARTE PRIMA -

Il/La sottoscritto/a _____
Residente in via/piazza _____ n. _____
Comune di _____
Recapito (tel. e-mail) _____

Comunica di essersi rivolto all'Ufficio:

- | | |
|---|--|
| <input type="checkbox"/> Segreteria | <input type="checkbox"/> Tributi |
| <input type="checkbox"/> Anagrafe/Stato civile/Elettorale | <input type="checkbox"/> Ragioneria |
| <input type="checkbox"/> Servizi Sociali | <input type="checkbox"/> Personale |
| <input type="checkbox"/> Protocollo | <input type="checkbox"/> Tecnico/Urbanistica |
| <input type="checkbox"/> Polizia Municipale | <input type="checkbox"/> Tecnico/LL.PP. |
| <input type="checkbox"/> SUAP (Sportello Unico Attività Produttive) | <input type="checkbox"/> Tecnico/Edilizia Privata |
| <input type="checkbox"/> Turismo/Attività Culturali | <input type="checkbox"/> SUE (Sportello Unico dell'Edilizia) |
| <input type="checkbox"/> Altro ufficio _____ | |

del Comune di _____ (BA), ricevendo un servizio:

VALUTAZIONE SINTETICA		<input type="checkbox"/> Eccellente <input type="checkbox"/> Buono
		<input type="checkbox"/> Soddisfacente <input type="checkbox"/> Sufficiente
		<input type="checkbox"/> Insufficiente <input type="checkbox"/> Pessimo

Luogo e Data _____, _____

Firma

Il presente questionario può essere inviato mediante posta elettronica ordinaria all'indirizzo:

SCHEDA PARAMETRI DI GIUDIZIO DEI SERVIZI DEL COMUNE DI TURI
- PARTE II -
Valutazione dettagliata

PARAMETRI DA VALUTARE	Altamente Positivo	Sufficientemente positivo	Negativo
Competenza e professionalità del personale			
Cortesìa e disponibilità del personale			
Rispetto della tempistica			
Qualità ed efficienza del Servizio			

Suggerimenti o segnalazione di disservizi: _____

Luogo e Data _____, _____

Firma

Il presente questionario può essere inviato mediante posta elettronica ordinaria all'indirizzo
affaristituzionali@comune.turi.ba.it